

## ПАМ'ЯТКА КОРИСТУВАЧА СДН ЗПЛ

Доступ до дистанційних курсів мають лише користувачі, зареєстровані в Системі. Реєстрація користувачів в Системі (присвоєння власного логіну та паролю) та надання доступу до дистанційних курсів здійснюється централізовано адміністраторами.

Системі передбачено декілька типів користувачів, які відрізняються обсягом повноважень під час роботи з дистанційними курсами: користувач/учень, викладач - розробник курсу, методист/адміністратор, адміністратор.

*Увага! З питань реєстрації в Системі та у випадку, якщо Ви забули свій логін та пароль, прохання звертатися:*

*Здобувачам освіти – до класних керівників групи;*

*Викладачам – розробникам курсів – до викладача інформатики Матюшко Ігора Володимировича або методиста Мозгової Світлани Володимирівни*

Кожен користувач/учень під час роботи в Системі має доступ лише до тих дистанційних курсів, які передбачені навчальним планом його підготовки залежно від професії, за якою він навчається.

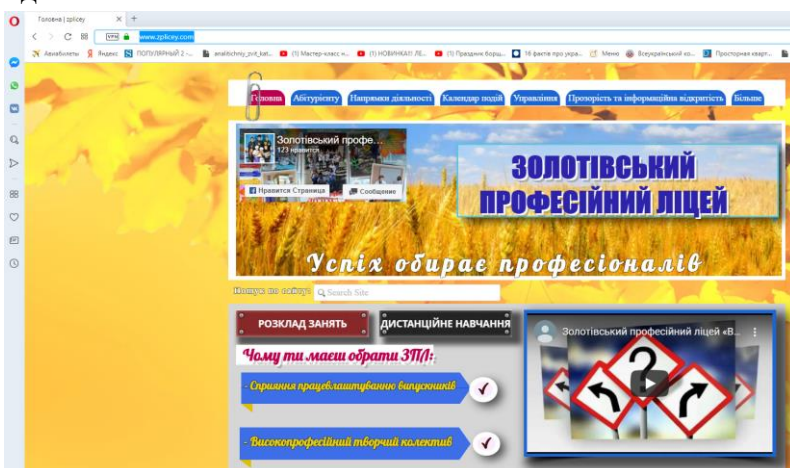
Користувачі/учні та викладачі/розробники курсів персонально несуть відповідальність за конфіденційність зберігання своїх логінів та паролів.

### Авторизація користувача

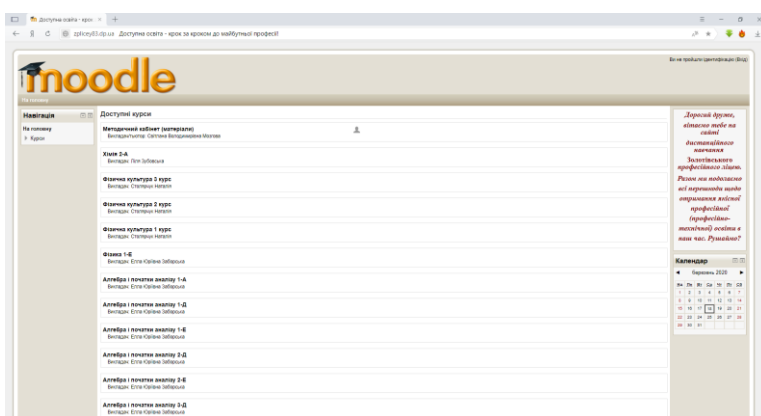
Робота в Системі дистанційного навчання Золотівського професійного ліцею можлива тільки після авторизації користувача (входу до сайту за власним логіном та паролем).

Для входу до Системи виконайте такі дії:

В мережі Інтернет у будь-якому браузері введіть до панелі навігації адресу сайту Золотівського професійного ліцею <https://www.zplicey.com> та натисніть «Enter» на кнопці «ДИСТАНЦІЙНЕ НАВЧАННЯ»

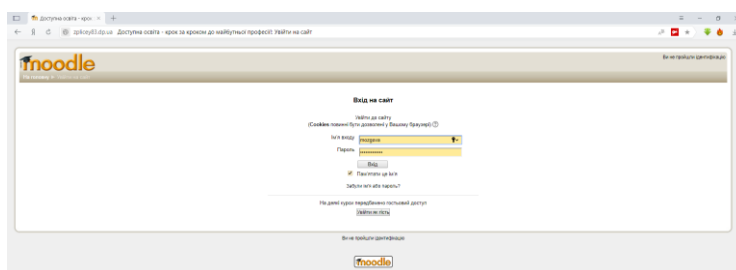


Ви опинились на Головній сторінці Системи дистанційного навчання Золотівського професійного ліцею. Натисніть на надпис «ВХІД» у верхньому правому кутку

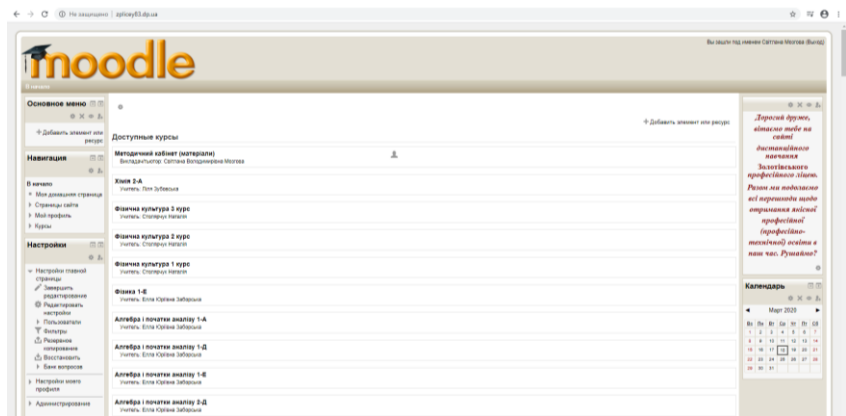


Введіть у відповідні місця (поля вводу) свій логін і пароль та натисніть кнопку «ВХІД»

За умови правильного введення свого логіну та паролю, Ви побачите своє ім'я та прізвище у верхньому правому куті вікна браузера.



Після завершення сеансу роботи із Системою користувач зобов'язаний здійснити вихід із системи з метою недопущення доступу інших користувачів. Якщо просто закрити вікно браузера, натиснувши на **x**, будь-хто інший зможе запустити браузер та продовжити роботу у системі дистанційного навчання під чужим ім'ям.



### Обліковий запис користувача

Після успішної авторизації в системі Ви знову опинитеся на головній сторінці, але тепер ваше ім'я буде відображено у верхньому правому куті сторінки. Варто звернути увагу, що ім'я користувача виділено як посилання. Якщо активізувати це посилання клацанням мишки – відкриється обліковий запис (профіль) користувача в Системі.



Профіль кожного користувача Системи містить таку обов'язкову інформацію:

- прізвище, ім'я та по батькові;
- фотографію;
- посаду, або назву групи;
- адресу електронної пошти (e-mail);
- місто та країну проживання;
- перелік навчальних дисциплін, до яких можливий доступ.

*Увага! Якщо у Вашому профілі містяться помилки або не заповнені які-небудь обов'язкові поля, прохання звертатися та надавати правильну інформацію:*

*Здобувачам освіти – до класних керівників групи;*

*Викладачам – розробникам курсів – до викладача інформатики Матюшко Ігора Володимировича або методиста Мозгової Світлани Володимирівни*

Важливим обов'язковим елементом персональних даних користувача є адреса електронної пошти (e-mail). Він потрібний для організації взаємодії користувача/учня з представниками Золотівського професійного ліцею поза межами Системи. На адресу електронної пошти можуть надсилатися повідомлення про різні події під час навчання – нагадування, стан перевірки контрольних завдань тощо. Також за допомогою пошти можна листуватися із викладачами, отримувати консультації в службі технічної підтримки.

*Увага! Тільки та поштова скринька, адреса якої міститься у Профілі, буде вважатися Вашим офіційним контактом. Листи, що отримані з інших скриньок, розглядатися не будуть!*

Для забезпечення ефективної комунікації з іншими учасниками навчального процесу (здобувачами освіти однієї групи, викладачами) з профілю можна здійснити швидкий перехід до системних ресурсів *Повідомлення, Повідомлення форуму та Блог.*